

PROGRAMA  
PROGRAM



21<sup>o</sup> SIMPÓSIO  
INTERNACIONAL DE  
**CARDIOLOGIA**  
INTERVENCIONISTA

> 2 e 3 - Dez. 2021

CURITIBA/PR - BRASIL

AVALIAÇÃO FUNCIONAL INVASIVA, ANGIOPLASTIA  
COMPLEXA, IVUS, OCT, ESTRUTURAL E MUITO MAIS.

**Evento no formato híbrido**  
**Presencial (vagas limitadas) | Online (gratuito pela plataforma ICostantini)**

Inscrições e informações: [www.cardiointerv.com](http://www.cardiointerv.com)  
Assista pelo site [www.icostantini.com.br](http://www.icostantini.com.br)

REALIZAÇÃO  
HELD BY



# CONVIDADOS INTERNACIONAIS

## INTERNATIONAL GUESTS



**ALAIN CRIBIER**  
FRANÇA



**AKIKO MAEHARA**  
EUA



**DAVID HOLMES JR.**  
EUA



**GREGG W. STONE**  
EUA



**JOSE M. DE LA  
TORRE HERNANDEZ**  
ESPANHA



**ZIYAD HIJAZI**  
QATAR





PROGRAMAÇÃO  
/SESSION

**02.DEZ**  
QUINTA-FEIRA

/DECEMBER 2<sup>ND</sup>  
THURSDAY

**02.DEZ**  
QUINTA-FEIRA



## PROGRAMAÇÃO


07h50 – 08h **ABERTURA**

### CASOS AO VIVO I

08h – 08h40 **Caso ao vivo 1**

08h40 – 09h20 **Caso ao vivo 2**

 **MODERADOR:** Fausto Feres

 **DEBATEDORES:** Alcides José Zago, José Carlos Raimundo Brito, Alberto Sampaolesi, Jose Maria De La Torre Hernandez, Raul D´Aurea Mora Junior

### SESSÃO INAUGURAL

09h20 – 09h40

**Palestra 1**

Como identificar precocemente o doente coronário em risco

▶ **José Antonio Franchini Ramires**

09h40 – 10h

**Palestra 2**

O tratamento da dislipidemia do paciente com doença arterial coronária estável com e sem intervenção: são iguais?

▶ **Gílson Soares Feitosa**

10h – 10h05

**Mensagem final**

▶ **Fausto Feres**

 **COORDENADOR:** Fausto Feres

# DEC.2<sup>ND</sup>

## THURSDAY



### SESSION


07:50 – 08 a.m. **WELCOME**

### LIVE CASES I

08:00 – 08:40 a.m. **Live case 1**

08:40 – 09:20 a.m. **Live case 2**

 **MODERATOR:** Fausto Feres

 **DISCUSSANTS:** Alcides José Zago, José Carlos Raimundo Brito , Alberto Sampaolesi, Jose Maria De La Torre Hernandez, Raul D ´Aurea Mora Junior

### OPENING SESSION

09:20 – 09:40 a.m. **Lecture 1**      How to Early Identify the Patient with Coronary Artery Disease at Risk  
▶ **José Antonio Franchini Ramires**

09:40 – 10 a.m. **Lecture 2**      The Treatment of Dyslipidemia in Patients with Stable Coronary Artery Disease with or without Coronary Revascularization: Should be the same?  
▶ **Gilson Soares Feitosa**

10:00 – 10:05 a.m. **Final message**      ▶ **Fausto Feres**

 **COORDINATOR:** Fausto Feres

**02.DEZ**  
QUINTA-FEIRA



## PROGRAMAÇÃO

10h05 – 10h35

Palestra 3

Os melhores 5 estudos da cardiologia intervencionista do ano: qual o impacto na minha prática clínica

► **David Richard Holmes Júnior** 

### CASOS EDITADOS I

10h35 – 10h55

Caso editado 1

► **Silvio Gioppato**

10h55 – 11h15

Caso editado 2

► **Bruno Macedo de Aguiar**

11h15 – 11h35

Caso editado 3

► **Itamar Ribeiro de Oliveira**



**MODERADOR:** Fausto Feres




**DEBATEDORES:** Alberto Najjar, Cyro Vargues Rodrigues, Helman Campos Martins

11h35 – 12h05

Palestra 4

Oclusão de apêndice atrial esquerdo: indicações, seleção de pacientes e resultados atualizados

► **David Richard Holmes Júnior** 

### ALMOÇO

12h05 – 12h30

# DEC.2<sup>ND</sup>

## THURSDAY



### SESSION

10:05 – 10:35 a.m.

Lecture 3

The 5 Best Interventional Cardiology Trials from 2021 That May Impact my Practice

▶ **David Richard Holmes Júnior**

### EDITED CASES I

10:35 – 10:55 a.m.

Edited case 1

▶ **Silvio Gioppato**

10:55 – 11:15 a.m.

Edited case 2

▶ **Bruno Macedo de Aguiar**

11:15 – 11:35 a.m.

Edited case 3

▶ **Itamar Ribeiro de Oliveira**



**MODERATOR:** Fausto Feres



**DISCUSSANTS:** Alberto Najjar, Cyro Vargues Rodrigues, Helman Campos Martins

11:35 a.m. – 12:05 p.m. Lecture 4

Left Atrial Appendage Occlusion: Indication, Patient Selection and Results Updates

▶ **David Richard Holmes Júnior**

### LUNCH BREAK

12:05 – 12:30 p.m.

**02.DEZ**  
QUINTA-FEIRA



## PROGRAMAÇÃO

### CASOS AO VIVO II

12h30 – 13h10      Caso ao vivo 3

13h10 – 13h50      Caso ao vivo 4



**MODERADOR:** Hélio Roque Figueira



**DEBATEDORES:** Gilberto Lahorgue Nunes, José Klauber Roger Carneiro, Ariel César Durán Reyes, Jose Ribamar Costa Júnior, José Airton de Arruda

13h50 – 14h20

Palestra 5

Desenvolvendo o TAVI: uma jornada incrível - Parte 1 - do Conceito ao First in Man: como o sonho virou realidade

▶ **Alain Cribier** 

### INTERVENÇÃO PERCUTÂNEA DE TRONCO

14h20 – 14h40

Palestra 6

Estudo EXCEL: impacto na minha prática com pacientes do mundo real em 2021. Continuamos debatendo o tema...

▶ **Gregg W Stone** 

14h40 – 15h

Palestra 7

Método de Imagem Intravascular é mandatório? Qual o melhor método: IVUS ou OCT?

▶ **Akiko Maehara** 

15h – 15h20

Palestra 8

Minha avaliação crítica da Intervenção Percutânea de Tronco de Coronária Esquerda

▶ **José Maria de La Torre Hernandez** 

15h20 – 15h30

Perguntas e respostas



**COORDENADOR:** José Maria de La Torre Hernandez



# DEC.2<sup>ND</sup>

## THURSDAY



### SESSION

#### LIVE CASES II

12:30 – 1:10 p.m. Live case 3

1:10 – 1:50 p.m. Live case 4



**MODERATOR:** Hélio Roque Figueira



**DISCUSSANTS:** Gilberto Lahorgue Nunes, José Klauber Roger Carneiro, Ariel César Durán Reyes, Jose Ribamar Costa Júnior, José Airton de Arruda

1:50 – 2:20 p.m. Lecture 5

Developing TAVI: an Incredible Journey  
Part 1 - From Concept to First in Man –  
How the Dream Came True

▶ **Alain Cribier**

#### LEFT MAIN PERCUTANEOUS INTERVENTIONS

2:20 – 2:40 p.m. Lecture 6

The EXCEL trial: Impact on my Practice  
with Real World Patients. The Issue  
Continue to be Debated

▶ **Gregg W Stone**

2:40 – 3:00 p.m. Lecture 7

In Left Main Treatment: Is Intravascular  
Imaging Obligatory? Which Method  
Should We Use: IVUS or OCT?

▶ **Akiko Maehara**

3:00 – 3:20 p.m. Lecture 8

My Critical Appraisal of Percutaneous  
Intervention in Left Main Trunk  
Disease

▶ **José Maria de La Torre Hernandez**

3:20 – 3:30 p.m. Q&A



**COORDINATOR:** José Maria de La Torre Hernandez



### PROGRAMAÇÃO

#### CASOS EDITADOS II

15h30 – 15h50      Caso editado 4    ▶ **Marcos Antonio Marino**

15h50 – 16h10      Caso editado 5    ▶ **José Klauber Roger Carneiro**


 **MODERADOR:** Jamil Abdalla Saad

 **DEBATEDORES:** Tannas Jatene, Samuel Silva da Silva, Carlos Raul Leonardi

16h10 – 16h30      Palestra 9              Como conduzir a terapia antiplaquetária em pacientes submetidos a ICP com stents farmacológicos?  
▶ **José Armando Mangione**

16h30 – 16h50      Palestra 10             Todas as bifurcações são iguais? Como selecionar a melhor técnica?  
▶ **Ricardo Alves da Costa**

16h50 – 17h10      Palestra 11             Da experiência mundial à realidade brasileira no tratamento das oclusões totais crônicas: os resultados são reproduzíveis?  
▶ **Fausto Feres**


17h10 – 17h30      Palestra 12             Defeitos septais em anatomias complexas: quando e como abordar  
▶ **Ziyad Hijazi** 

#### CASOS AO VIVO III

17h30 – 18h10      Caso ao vivo 5

18h10 – 18h50      Caso ao vivo 6

 **MODERADOR:** Marcelo J. de Carvalho Cantarelli

 **DEBATEDORES:** Mauricio Lopes Prudente, Raimundo Furtado, Julio Cesar Machado Andrea, Carlos Sebastian Balestrini, Gustavo Ithamar Souto Maior



### SESSION

#### EDITED CASES II

3:30 – 3:50 p.m. Edited case 4 ▶ **Marcos Antonio Marino**

3:50 – 4:10 p.m. Edited case 5 ▶ **José Klauber Roger Carneiro**

 **MODERATOR:** Jamil Abdalla Saad

 **DISCUSSANTS:** Tannas Jatene, Samuel Silva da Silva, Carlos Raul Leonardi

4:10 – 4:30 p.m. **Lecture 9** How to Manage Antiplatelet Treatment in Patients Undergoing PCI with DES?  
▶ **José Armando Mangione**

4:30 – 4:50 p.m. **Lecture 10** Are all Bifurcation Lesions the Same? How to Select the Technique?  
▶ **Ricardo Alves da Costa**

4:50 – 5:10 p.m. **Lecture 11** From Wide World Experience to Brazilian Reality on Total Chronic Occlusions: Are Results Reproducible?  
▶ **Fausto Feres**


5:10 – 5:30 p.m. **Lecture 12** Atrial Septal Defects in Complex Anatomies: When and How to Treat  
▶ **Ziyad Hijazi** 

#### LIVE CASES III

5:30 – 6:10 p.m. Live case 5

6:10 – 6:50 p.m. Live case 6

 **MODERATOR:** Marcelo J. de Carvalho Cantarelli

 **DISCUSSANTS:** Mauricio Lopes Prudente, Raimundo Furtado, Julio Cesar Machado Andrea, Carlos Sebastian Balestrini, Gustavo Ithamar Souto Maior



PROGRAMAÇÃO  
/SESSION

**03.DEZ**  
SEXTA-FEIRA

/DECEMBER 3<sup>RD</sup>  
FRIDAY

**03.DEZ**  
SEXTA-FEIRA




## PROGRAMAÇÃO

### CASOS AO VIVO IV

08h – 08h40      Caso ao vivo 7

08h40 – 09h20      Caso ao vivo 8

 **MODERADOR:** José Armando Mangione

 **DEBATEDORES:** Marcos Antonio Marino, Fausto Feres, Itamar Ribeiro de Oliveira, Jose Maria de La Torre Hernandez, Viviana de Mello Guzzo Lemke

### ANGINA ESTÁVEL E MULTIARTERIAL

09h20 – 09h40      Palestra 13

Da anamnese aos estudos funcionais e anatômicos não invasivos: como investigar a doença arterial coronariana?

▶ **Gilson Soares Feitosa**

09h40 – 10h      Palestra 14

Impacto do ISCHEMIA na minha prática: do estudo ao mundo real

▶ **Gregg W Stone** 

10h – 10h20      Palestra 15

Em doença arterial de múltiplos vasos qual método devemos usar? Imagem Intravascular ou avaliação funcional invasiva?

▶ **Akiko Maehara** 

10h20 – 10h30      Mensagem final

▶ **José Antônio Franchini Ramires**

 **COORDENADOR:** José Antonio Franchini Ramires



### SESSION

#### LIVE CASES IV

08:00 – 08:40 a.m. Live case 7

08:40 – 09:20 a.m. Live case 8

 **MODERATOR:** José Armando Mangione

 **DISCUSSANTS:** Marcos Antonio Marino, Fausto Feres, Itamar Ribeiro de Oliveira, Jose Maria de La Torre Hernandez, Viviana de Mello Guzzo Lemke

#### STABLE ANGINA AND MULTIVESSEL ARTERY DISEASE

09:20 – 09:40 a.m. Lecture 13

From Anamnesis to the Functional and Anatomic Non-Invasive Tests: How Should Investigate Coronary Artery Diseases?

▶ **Gilson Soares Feitosa**

09:40 – 10:00 a.m. Lecture 14

Impact of the ISCHEMIA Trial on my Practice. From the Study to Real World Patients

▶ **Gregg W Stone** 

10:00 – 10:20 a.m. Lecture 15

In MVD, Which Method Should We Use: Intravascular Imaging or Invasive Functional Analysis

▶ **Akiko Maehara** 

10:20 – 10:30 a.m. Final message

▶ **José Antônio Franchini Ramires**

 **COORDINATOR:** José Antonio Franchini Ramires

03.DEZ  
SEXTA-FEIRA



## PROGRAMAÇÃO

### CASOS EDITADOS III

10h30 – 10h50

Caso editado 6

Jose Luiz Lazarte

10h50 – 11h10

Caso editado 7

Jose Airton de Arruda



**MODERADOR:** Gilberto Lahorgue Nunes



**DEBATEDORES:** Aldo Fernando Somavilla Duarte, Bruno Macedo de Aguiar, Pablo Vazquez

11h10 – 11h30

Palestra 16

Estado atual do tratamento do infarto agudo do miocárdio

► **Jose Maria de La Torre Hernandez**

### SESSÃO VÁLVULA AÓRTICA E PULMONAR

11h30 – 11h50

Palestra 17

Os resultados dos estudos randomizados são reproduzíveis no mundo real?

► **Auristela Ramos**

11h50 – 12h10

Palestra 18

Desenvolvendo o TAVI: uma jornada incrível Parte 2 - Do First in Man até hoje: como a realidade superou a ficção

► **Alain Cribier**

12h10 – 12h30

Palestra 19

Estado atual do tratamento transcaterter da válvula pulmonar

► **Ziyad Hijazi**

12h30 – 12h40

Perguntas e respostas



**COORDENADORA:** Deborah Christina Nercolini



### SESSION

#### EDITED CASES III

10:30 – 10:50 a.m. Edited case 6 Jose Luiz Lazarte

10:50 – 11:10 a.m. Edited case 7 Jose Airton de Arruda

 **MODERATOR:** Gilberto Lahorgue Nunes

 **DISCUSSANTS:** Aldo Fernando Somavilla Duarte, Bruno Macedo de Aguiar, Pablo Vazquez

11:10 – 11:30 a.m. Lecture 16 State of the Art of Acute Myocardial Infarction Percutaneous Treatment

▶ **Jose Maria de La Torre Hernandez** 

#### AORTIC AND PULMONARY VALVE SESSION

11:30 – 11:50 a.m. Lecture 17 Are Randomized Trials Results Reproducible in Real World?

▶ **Auristela Ramos**

11:50 a.m. – 12:10 p.m. Lecture 18 Developing TAVI: an Incredible Journey Part 1 - From First in Man Case to Now - How Reality Surpasses Fiction

▶ **Alain Cribier** 

12:10 – 12:30 p.m. Lecture 19 State of the Art of Pulmonary Valve Percutaneous Treatment

▶ **Ziyad Hijazi** 

12:30 – 12:40 p.m. Q&A

 **COORDINATOR:** Deborah Christina Nercolini



**03.DEZ**  
SEXTA-FEIRA



## PROGRAMAÇÃO

**ALMOÇO**

12h40 – 13h


### CASOS AO VIVO V

13h – 13h40

Caso ao vivo 9

13h40 – 14h20

Caso ao vivo 10

 **MODERADOR:** Ricardo Alves da Costa

 **DEBATEDORES:** Luciano Rodrigues e Silva, Silvio Gioppato, Marcelo J. de Carvalho Cantarelli, Marcus de Paiva Theodoro, Luiz de Castro Bastos

14h20 – 14h40

**Palestra 20**

Na hora de escolher: OCT ou IVUS para guiar o implante de stent?

▶ **José Ribamar Costa Júnior**

### 4VALVES no CARDIOINTERV

### CASOS EDITADOS IV

14h40 – 15h

Caso editado 8

▶ **José Breno de Sousa Neto**

15h – 15h20

Caso editado 9


▶ **Paulo Antonio Marra da Motta**

15h20 – 15h40

Caso editado 10

▶ **Leon Gustavo dos Reis Macedo**

 **MODERADOR:** Márcio José Montenegro da Costa

 **DEBATEDORES:** Auristela Ramos, Alcides José Zago, Deborah Christina Nercolini



## SESSION

### LUNCH BREAK

12:40 – 1:00 p.m.

### LIVE CASES V

1:00 – 1:40 p.m.

Live case 9

1:40 – 2:20 p.m.

Live case 10



**MODERATOR:** Ricardo Alves da Costa



**DISCUSSANTS:** Luciano Rodrigues e Silva, Silvio Gioppato, Marcelo J. de Carvalho Cantarelli, Marcus de Paiva Theodoro, Luiz de Castro Bastos

2:20 – 2:40 p.m.

Lecture 20

What You Should Select to Guide Stent Implantation? OCT or IVUS?

► José Ribamar Costa Júnior

### 4VALVES IN CARDIOINTERV

### EDITED CASES IV

2:40 – 3:00 p.m.

Edited case 8

► José Breno de Sousa Neto

3:00 – 3:20 p.m.

Edited case 9

► Paulo Antonio Marra da Motta

3:20 – 3:40 p.m.

Edited case 10

► Leon Gustavo dos Reis Macedo



**MODERATOR:** Márcio José Montenegro da Costa



**DISCUSSANTS:** Auristela Ramos, Alcides José Zago, Deborah Christina Nercolini

**03.DEZ**  
SEXTA-FEIRA



## PROGRAMAÇÃO

### SESSÃO VÁLVULA MITRAL E TRICÚSPIDE

15h40 – 16h	Palestra 21	Reparo Transcateter da Válvula Mitral: indicações atuais, evidências atualizadas e futuras indicações <b>▶ Gregg W Stone</b> 
16h – 16h20	Palestra 22	Implante Transcateter de Prótese na Válvula Mitral: estado atual e perspectivas futuras <b>▶ Salvador André Bavaresco Cristóvão</b>
16h20 – 16h40	Palestra 23	Temos opções para o tratamento transcaterter da válvula tricúspide? Dispositivos e indicações <b>▶ Gustavo Lycurgo Leite</b>
16h40 – 17h	Palestra 24	Conceitos básicos da Ecocardiografia que o intervencionista deve conhecer no tratamento das cardiopatias estruturais <b>▶ Maximiliano Otero Lacoste</b>
17h – 17h20	Perguntas e respostas	



**COORDENADOR:** Gustavo Lycurgo Leite



### SESSION

#### MITRAL AND TRICUSPID VALVE SESSION

3:40 – 4:00 p.m.	Lecture 21	Transcatheter Mitral Valve Repair: Indications, Evidences , Update and Future Directions ▶ <b>Gregg W Stone</b>
4:00 – 4:20 p.m.	Lecture 22	Transcatheter Mitral Valve Replacement: State of the Art and Future Directions ▶ <b>Salvador André Bavaresco Cristóvão</b>
4:20 – 4:40 p.m.	Lecture 23	Do We Have Transcatheter Alternatives For Tricuspid Valve Treatment? Devices and Indications ▶ <b>Gustavo Lycurgo Leite</b>
4:40 – 5:00 p.m.	Lecture 24	Basic Concepts about Echocardiography that Interventional Cardiologists Should Know When Treating Cardiac Structural Disease ▶ <b>Maximiliano Otero Lacoste</b>
5:00 – 5:20 p.m.	Q&A	



**COORDINATOR:** Gustavo Lycurgo Leite

**03.DEZ**  
SEXTA-FEIRA



## PROGRAMAÇÃO

### CASOS AO VIVO VI

17h20 – 18h	Caso ao vivo 11	▶ Márcio José Montenegro da Costa
18h – 18h40	Caso ao vivo 12	▶ Costantino Roberto F. Costantini

 **MODERADOR:** Salvador André Bavaresco Cristóvão

 **DEBATEDORES:** Paulo Antonio Marra da Motta, Leon Gustavo dos Reis Macedo, Daniel A. Zanuttini, Hélio Roque Figueira, José Breno de Sousa Neto

# DEC.3<sup>RD</sup>

FRIDAY



## SESSION

### LIVE CASES VI

5:20 – 6:00 p.m.	Live case 11	▶ Márcio José Montenegro da Costa
6:00 – 6:40 p.m	Live case 12	▶ Costantino Roberto F. Costantini

 **MODERATOR:** Salvador André Bavaresco Cristóvão

 **DISCUSSANTS:** Paulo Antonio Marra da Motta, Leon Gustavo dos Reis Macedo, Daniel A. Zanuttini, Hélio Roque Figueira, José Breno de Sousa Neto

**SIGA-NOS NAS REDES SOCIAIS:**



**HOSPITAL CARDIOLÓGICO  
COSTANTINI:**



**INSTITUTO COSTANTINI  
DE ENSINO E PESQUISA:**



**PATROCINADORES**  
SPONSORS

**DIAMANTE**  
DIAMOND



**OURO**  
GOLD



**PRATA**  
SILVER



GE Healthcare

**BRONZE**  
BRONZE



**APOIO**  
SUPPORT

